


Сведения о социальном обслуживании граждан пожилого возраста  
и инвалидов за 2018 года.  
ОБУСО «Рыльский МКЦСОН»

№	Наименование показателя	Единица измерения	Общее количество
2	3	4	
	Наличие Центра (КЦСОН, ЦСО)	единица	1
	Наличие автомобиля	единица	3
03	Поступило средств от предоставления платных социальных услуг, всего	тыс. руб.	8988,47
	в том числе:		
	гарантированных государством социальных услуг		4843,37
	дополнительных услуг, не входящие в федеральный перечень	тыс. руб.	4145,10
04	Потребность в средствах на содержание Центра в 2018г.	тыс. руб.	61000,0
05	Предусмотрено средств на содержание Центра в 2018г.	тыс. руб.	51877,0
06	Профинансировано на содержание Центра в 2018 г.	тыс. руб.	51877,0
<b>Отделение временного проживания граждан пожилого возраста и инвалидов</b>			
07	Число отделений	единиц	
08	Число мест в отделении	единиц	
09	Численность лиц обслуженных за 2018 год	человек	
	в том числе:		
	Участники ВОВ	человек	
	Инвалиды ВОВ	человек	
	Вдовы погибших(умерших) участ. и инв. ВОВ	человек	
	Инвалиды	человек	
	Ветераны труда	человек	
	Труженики тыла	человек	
	Пенсионеры	человек	
10	Численность обслуживаемых лиц на 01.00.2019 г.	человек	
	из них:		
	<b>Мужчины – всего</b>	<b>Человек</b>	
	в том числе в возрасте, лет:		
	18-59	человек	
	60-74	человек	
	75-79	человек	
	80-89	человек	
	90 и старше	человек	
	<b>Женщины – всего</b>	<b>человек</b>	
	в том числе в возрасте, лет:		
	18-54	человек	
	55-59	человек	
	60-74	человек	
	75-79	человек	
	80-89	человек	
	90 и старше	человек	
11	Из строки 10:		
	инвалиды 1 группы	человек	
	инвалиды 2 группы	человек	
	инвалиды 3 группы	человек	
12	Обслуживаются в сельской местности (из строки 10)	человек	
13	Обслуживаются за плату – всего (из строки 09)	человек	
	в том числе:		

	за полную	чел./тыс.руб.	-
	за частичную	чел./тыс.руб.	
	за дополнительные услуги	чел./тыс.руб.	-
14	Численность граждан пожилого возраста и инвалидов, состоящих на учёте ожидающих своей очереди для принятия на домашнее обслуживание	чел.	
<b>Отделения дневного пребывания граждан пожилого возраста и инвалидов</b>			
15	Число отделений	единиц	1
16	Число мест в отделении	единиц	25
17	Численность лиц обслуженных за 2018 года	человек	40
	в том числе:		
	Участники ВОВ	человек	1
	Инвалиды ВОВ	человек	
	Вдовы погибших(умерших) участ. и инв. ВОВ	человек	-
	Инвалиды	человек	8
	Ветераны труда	человек	17
	Труженики тыла	человек	-
	Пенсионеры	человек	14
18	Численность обслуживаемых лиц на 01.01.2019 г.	человек	21
	из них:		
	<b>Мужчины – всего</b>	<b>человек</b>	<b>2</b>
	в том числе в возрасте, лет:		
	18-59	человек	
	60-74	человек	1
	75-79	человек	
	80-89	человек	0
	90 и старше	человек	1
	<b>Женщины – всего</b>	<b>человек</b>	<b>19</b>
	в том числе в возрасте, лет:		
	18-54	человек	1
	55-59	человек	3
	60-74	человек	15
	75-79	человек	2
	80-89	человек	0
	90 и старше	человек	-
19	Из строки 18:		4
	инвалиды 1 группы	человек	
	инвалиды 2 группы	человек	2
	инвалиды 3 группы	человек	2
20	Обслуживаются в сельской местности (из строки 18)	человек	-
21	Обслуживаются за плату – всего (из строки 17)		32/12,7
	в том числе:		
	за полную	чел./тыс.руб.	31/12,6
	за частичную	чел./тыс.руб.	1/0,1
	за дополнительные услуги	чел./тыс.руб.	-
22	Численность граждан пожилого возраста и инвалидов, состоящих на учёте ожидающих своей очереди для принятия в отделение дневного пребывания	чел.	-
<b>Отделения социального обслуживания на дому граждан пожилого возраста и инвалидов</b>			
23	Число отделений	единиц	7
24	Число мест в отделениях	единиц	1031
25	Численность социальных работников - всего	человек	111



	в том числе, работающие с полной нагрузкой ( <i>на ставку</i> )	человек	83
26	Численность лиц обслуженных за 2018 год	человек	1182
	в том числе:		
	Участники ВОВ	человек	6
	Инвалиды ВОВ	человек	
	Узник конц. лагерей	человек	2
	Вдовы погибших(умерших) участ. и инв. ВОВ	человек	26
	Инвалиды	человек	323
	Ветераны труда	человек	398
	Труженики тыла	человек	43
	Пенсионеры	человек	382
	Дети	человек	2
27	Численность обслуживаемых лиц на 01.01.2019 г.	человек	976
	из них:		
	<b>Мужчины – всего</b>	<b>человек</b>	249
	в том числе в возрасте, лет:		
	дети до 18 лет		2
	18-59	человек	20
	60-74	человек	124
	75-79	человек	40
	80-89	человек	59
	90 и старше	человек	4
	<b>Женщины – всего</b>	<b>человек</b>	727
	в том числе в возрасте, лет:		
	дети до 18 лет		-
	18-54	человек	9
	55-59	человек	29
	60-74	человек	313
	75-79	человек	176
	80-89	человек	180
	90 и старше	человек	20
28	Из строки 27:		268
	дети инвалиды	человек	1
	инвалиды 1 группы		34
	инвалиды 2 группы	человек	121
	инвалиды 3 группы	человек	112
29	Обслуживаются в сельской местности ( <i>из строки 27</i> )	человек	670
30	Обслуживаются за плату – всего ( <i>из строки 26</i> )		1179/8794,25
	в том числе:		
	за полную	чел./тыс.руб.	537/3913,95
	за частичную	чел./тыс.руб.	189/916,72
	за дополнительные услуги	чел./тыс.руб.	1176/3963,58
31	Численность граждан пожилого возраста и инвалидов, состоящих на учёте ожидающих своей очереди для принятия на надомное обслуживание	чел.	-
<b>Специализированные отделения социально-медицинского обслуживания на дому граждан пожилого возраста и инвалидов</b>			
32	Число отделений	единиц	
33	Число мест в отделении	единиц	
34	Численность социальных работников – всего	человек	
	в том числе, работающие с полной нагрузкой ( <i>на ставку</i> )	человек	
	Численность медицинских сестёр	человек	


КОМПЕТЕНТНО-МЕДИЦИНСКОЕ  
 СОЦИАЛЬНО-МЕДИЦИНСКОЕ  
 ОБСЛУЖИВАНИЕ  
 МУНИЦИПАЛЬНОГО РАЙОНА  
 КУРСКОГО РАЙОНА  
 9-03-01-13

35	Численность лиц обслуженных за 20 год	человек	
	в том числе: ребёнок-инвалид		
	Участники ВОВ	человек	
	Инвалиды ВОВ	человек	
	Вдовы погибших(умерших) участ. и инв. ВОВ	человек	
	Инвалиды	человек	
	Ветераны труда	человек	
	Труженики тыла	человек	
	Пенсионеры	человек	
36	Численность обслуживаемых лиц на 01. .2019 г.	человек	
	из них:		
	<b>Мужчины – всего</b>	<b>человек</b>	
	18-59	человек	
	60-74	человек	
	75-79	человек	
	80-89	человек	
	90 и старше	человек	
	<b>Женщины – всего</b>	<b>человек</b>	
	в том числе в возрасте, лет:		
	18-54	человек	
	55-59	человек	
	60-74	человек	
	75-79	человек	
	80-89	человек	
	90 и старше	человек	
37	Из строки 36:		
	инвалиды 1 группы	человек	
	инвалиды 2 группы	человек	
	инвалиды 3 группы	человек	
38	Обслуживаются в сельской местности (из строки 36)	Человек	
39	Обслуживаются за плату – всего (из строки 35)		
	в том числе:		
	за полную	чел./тыс.руб.	
	за частичную	чел./тыс.руб.	
	за дополнительные услуги	чел./тыс.руб.	
40	Численность граждан пожилого возраста и инвалидов, состоящих на учёте ожидающих своей очереди для принятия в специализированное отделение	человек.	-
<b>Отделение срочного социального обслуживания</b>			
41	Число отделений	единиц	1
42	Число работников в отделении	человек	4
43	Численность лиц обслуженных за 2018 год	человек	1500
	в том числе:		
	Участники ВОВ	человек	4
	Инвалиды ВОВ	человек	-
	Вдовы погибших(умерших) участ. и инв. ВОВ	человек	1
	Инвалиды	человек	540
	Ветераны труда	человек	149
	Труженики тыла	человек	7
	Пенсионеры	человек	799
	Многодетные и неполные семьи, дети оставшиеся без попечения родителей	человек	
	Беженцы		

КОМПЕТЕНТНЫЙ  
 ЦЕНТР  
 ПО ОЦЕНКЕ  
 КАЧЕСТВА  
 ОБРАЗОВАНИЯ  
 И СОЦИАЛЬНОМУ  
 ПАРТНЕРСТВУ  
 9 15 01 9

44	Число услуг оказанных за 2018 г.	единиц	3724
45	Нагрузка на одного работника в день	человек	5,03
46	Численность граждан, состоящих на учёте в отделении и нуждающихся в адресной материальной помощи	человек	
<b>Отделение профилактики безнадзорности детей и подростков</b>			
47	Число отделений	единиц	
48	Численность работников в отделении	человек	
49	Численность детей и подростков, состоящих на социальном патронаже (за 2018 г.)	человек	
<b>Отделение реабилитации детей и подростков с ограниченными физическими и умственными возможностями</b>			
50	Число отделений	единиц	
51	Численность работников в отделении	человек	
52	Оказана консультативная помощь семьям, испытывающим трудности в воспитании детей и подростков (за отчётный период)	человек	

<b>Отделение психолого-педагогической помощи населению</b>			
53	Число отделений	единиц	
54	Численность работников в отделении	человек	
55	Оказана психолого-педагогическая помощь гражданам, оказавшимся в трудной жизненной ситуации (за отчётный период)	человек	
<b>Организационно-методическое отделение</b>			
56	Число отделений	единиц	
57	Численность работников в отделении	человек	
58	Результаты проводимой работы за отчётный период (сообщать в пояснительной записке)		
<b>Консультативное отделение</b>			
59	Число отделений	единиц	
60	Численность работников в отделении	человек	
61	Результаты проводимой работы за отчётный период (сообщать в пояснительной записке)		
<b>Бесплатное питание</b>			
62	Число предприятий, учреждений и организаций, предоставляющих питание бесплатно и на льготных условиях малоимущим гражданам, всего	единиц	
63	Численность лиц, нуждающихся в бесплатном питании	человек	
64	Численность лиц, нуждающихся в питании на льготных условиях	человек	
65	Численность лиц, пользующихся горячим питанием на предприятиях, учреждениях и организациях питания, всего	человек	
66	Численность лиц, получивших продуктовые наборы (за отчётный период)	человек	
<b>Торгово-бытовое обслуживание</b>			
67	Число социальных магазинов - всего	единиц	
68	Число социальных отделов (секций) - всего	единиц	
69	Численность лиц, прикрепленных к социальным магазинам (секциям, отделам), всего	человек	
70	Число оказанных бытовых услуг	единиц	
<b>Обеспечение твёрдым топливом</b>			
71	Обеспечены топливом домовладения - всего	единиц	
	в том числе:		
	Участников ВОВ	единиц	



	Инвалидов ВОВ	единиц	
	Вдов погибших(умерших) участ. и инв. ВОВ	единиц	
	Инвалидов	единиц	
	Ветеранов труда	единиц	
	Тружеников тыла	единиц	
	Пенсионеров		
	Реабилитированные	единиц	
	Чернобыльцы	единиц	
	Многодетные семьи	единиц	
<b>Ремонт жилья</b>			
72	Ремонт жилья, домовладений - всего	единиц	
	в том числе:	единиц	
	Участников ВОВ	единиц	
	Инвалидов ВОВ	единиц	
	Вдов погибших(умерших) участ. и инв. ВОВ	единиц	
	Инвалидов	единиц	
	Ветеранов труда	единиц	
	Тружеников тыла	единиц	
	Пенсионеров	единиц	

<b>Вспашика огородов</b>			
73	Вспахано приусадебных участков - всего	единиц	
	в том числе:	единиц	
	Участников ВОВ	единиц	
	Инвалидов ВОВ	единиц	
	Вдов погибших(умерших) участ. и инв. ВОВ	единиц	
	Инвалидов	единиц	
	Ветеранов труда	единиц	
	Тружеников тыла	единиц	
	Пенсионеров	единиц	

<b>Дополнительное обслуживание</b>			
74	Численность граждан, пользующихся услугами специалистов, находящихся в штате Центра		1201/181,52
	- парикмахера	чел/тыс.руб.	1187/140,34
	- массажиста	чел/тыс.руб.	
	- медработника	чел/тыс.руб.	
	- слесаря сантехника	чел/тыс.руб.	
	- другие специалисты – сурдопереводчик	чел.	
	-социальное такси	чел/тыс.руб.	7 /2,09
	- сиделка	чел./тыс.руб.	4(363)/38,79
	-прокат	чел/тыс.руб.	3/0,3
75	Число радио и телепередач	единиц	
76	Число статей в местной печати по вопросам социального обслуживания	единиц	12

Директор Центра ..... Котельников А.П.  
(Ф.И.О.)


.....  
(подпись)

Должностное лицо  
ответственное за  
составление формы ..... Ермакова О.А.  
(Ф.И.О.)

.....  
(подпись)

8-471-52- 2-62-28

.....  
(номер контактного телефона)



.....29 декабря 2018г.....  
(дата составления документа)